

▶ FIRE 2023

9 NOVEMBRE 2023

MARSEILLE



FABRICATION FRANCAISE

IOS



- ✓ *Site de production des particules*
- ✓ *R&D*
- ✓ *Fournit le monde entier*
- ✓ *85 employés*



20 YEARS OF LEGACY
IN EMBOLOTHERAPY

The most data driven Embolic portfolio
now MDR certified.



OVER 200 PUBLICATIONS
IN A WIDE ARRAY OF
INDICATIONS:



Embosphere®

Microspheres

EmboGold®

Microspheres

- Uterine fibroids / UFE
- Prostatic arteries for relief of symptoms related to BPH / PAE
- Arteriovenous malformations / AVM
- Meningiomas
- Hypervascular processes
- Hypervascular Tumours / liver tumours
- Haemostatic embolisation

Hepasphere™

Microspheres

- Embolization of hepatocellular carcinoma
- Embolization of metastases to the liver



INDICATIONS

Fibromes utérins / EFU
Malformations artérioveineuses /MAV
Méningiomes
Processus hypervasculaires
Tumeurs hypervasculaires / tumeurs du foie.
Embolisation hémostatique

Avis HAS : ASA IV → ASA V

EDSF004 - Embolisation suprasélective de
branche de l'artère iliaque interne ou de
branche extradigestive de l'aorte
abdominale, par voie artérielle transcutanée
→ **355, 30 €**

Artères prostatiques

pour le soulagement des symptômes liés à l'HBP /PAE

Avis HAS: ASA III & IV Hyperplasie Bénigne Prostate

[https://www.has-sante.fr/upload/docs/evamed/CNEDIMTS-6113_EMBOSPHERE_6_juillet_2021_\(6112\)_EMBOGOLD_6_juillet_2021_\(6113\)_avis.pdf](https://www.has-sante.fr/upload/docs/evamed/CNEDIMTS-6113_EMBOSPHERE_6_juillet_2021_(6112)_EMBOGOLD_6_juillet_2021_(6113)_avis.pdf)

Conclusion sur l'intérêt de santé publique

Les microsphères d'embolisation EMBOGOLD et EMBOSPHERE ont un intérêt en santé publique compte-tenu du retentissement sur la qualité de vie des symptômes du bas appareil urinaire consécutifs à une HBP chez les patients intolérants à un traitement médical optimal ou en cas de contre-indication ou de refus aux autres traitements chirurgicaux ou endoscopiques.

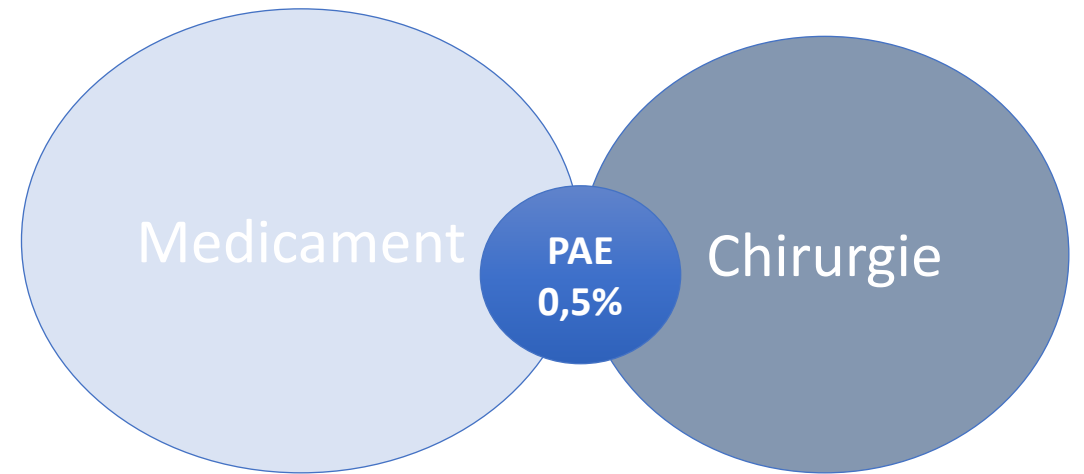
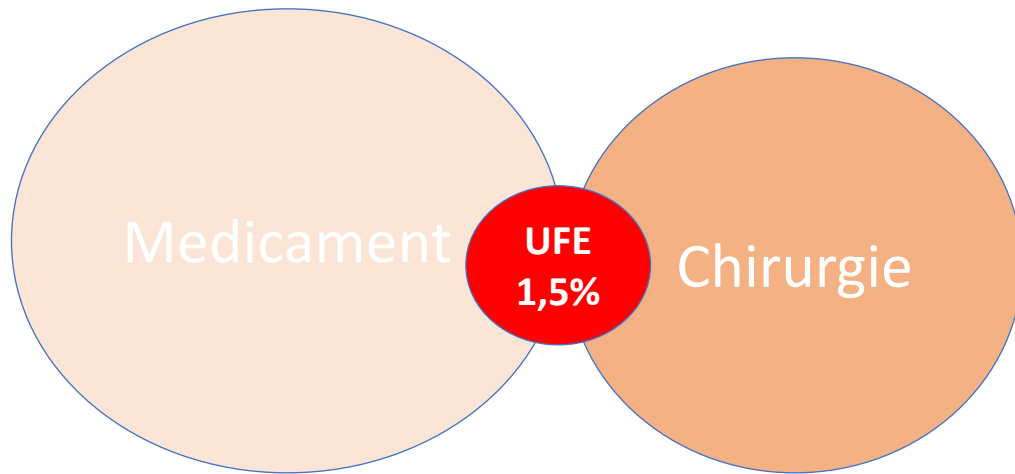
Création d'un nouvel Acte → 543,74€

EDSF618

Embolisation hypersélective des artères prostatiques, par voie artérielle transcutanée

CODE	DÉSIGNATION	TARIF/PLV € TTC	NOUVEAUX TARIF/PLV € TTC
3238191	Implant d'embolisation artérielle, BIOSPHERE MEDICAL, EMBOGOLD 1 ml.	77,15	99,55
3243938	Implant d'embolisation artérielle, BIOSPHERE MEDICAL, EMBOGOLD 2 ml.	137,10	176,91
3254468	Implant d'embolisation artérielle, BIOSPHERE MEDICAL, EMBOSPHERE 1ml.	77,15	99,55
3268772	Implant d'embolisation artérielle, BIOSPHERE MEDICAL, EMBOSPHERE 2ml.	137,10	176,91

Development du recrutement direct

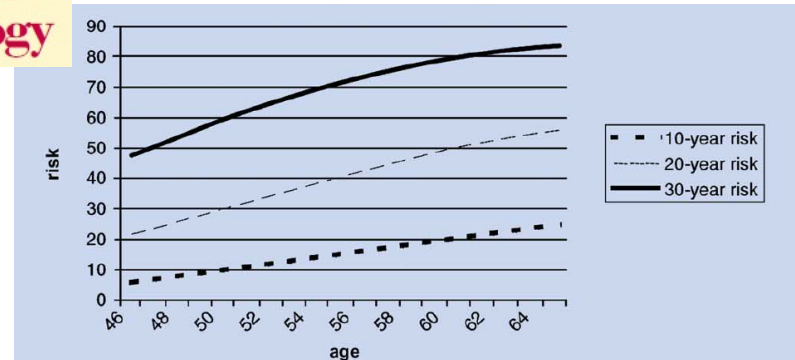


Estimated prevalence of uterine fibroids and undiagnosed bleeding symptoms.


Country	Diagnosed uterine fibroids		Undiagnosed bleeding symptoms		Total	
	Un-weighted counts	Weighted % ^a of women aged ≥18	Un-weighted Counts	Weighted % ^a of women aged ≥18	Un-weighted counts	Weighted % ^a of women aged ≥18
France (n=1111) ^b	136	11.7	222	14.7	358	26.4
Germany (n=857) ^b	108	14.2	237	20.1	345	34.3
Italy (n=783) ^b	176	23.6	175	18.8	351	42.4
Spain (n=751) ^b	162	18.8	190	19.1	352	37.9
United Kingdom (n=912) ^b	113	12.2	237	24.6	350	36.8

^a Age frequency weights respective to each country were applied.

^b Number that attempted the survey.



✓ Brochures pour le patient




✓ Flip chart pour le radiologue



✓ Brochures pour le prescripteur

✓ Internet Sites PAE & UFE



✓ Posters

Diagnostic : fibromes utérins
Demandez à votre radiologue interventionnel les informations sur l'Embolisation de l'Artère Utérine (EAU).

- ✓ Mini-invasif, non chirurgical*
- ✓ Traite tous les fibromes en même temps*
- ✓ Utérus préservé*
- ✓ Réduit les risques d'incontinence*
- ✓ Temps d'hospitalisation et de récupération réduits*

Après l'embolisation
Dans la plupart des cas, le soulagement commence à se faire sentir en quelques jours à mesure que les fibromes rétrécissent et arrêtent de saigner, et les symptômes disparaissent progressivement.

EMBOCUBE™ Gélatine d'embolisation

- Indiquée pour un usage intravasculaire
- Indication de saignement
- Biocompatible, hydrophile, biodégradable,
- Préparation rapide
- Méthode classique: Slurry
- Nouvelle option de traitement : injection cubique

Cubes de taille constante
2.5mm (microcatheter)
5mm (Catheter)



RÉFÉRENCE DE CATALOGUE	TAILLE DU PRODUIT HYDRATÉ	POIDS	SERINGUE D'INJECTION RECOMMANDÉE	DI MINIMUM DU CATHÉTER	CODE COULEUR
EC2550*	2,5 mm	50 mg	1 ml	0,62 mm (0,024")	●
EC25100*	2,5 mm	100 mg	1 ml	0,62 mm (0,024")	●
EC5050	5,0 mm	50 mg	3 ml	1,02 mm (0,040")	●
EC50100	5,0 mm	100 mg	3 ml	1,02 mm (0,040")	●

* Convient à une utilisation avec un microcathéter à diamètre interne $\geq 0,62$ mm (0,024")

Conditionné en 5 unités par boîte.

SLURRY

